

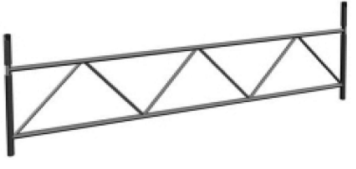










Raport przyjęcia/wydania

Rusztowanie typ "Warszawa" - kolumna 2,5m x 1,6m

data.....

4,2 m pomost roboczy

L.P.	obraz	Nazwa	Symbol	Waga	Wydano	Przyjęto
1		Rama konstrukcyjna 2,5	1001	15,8	6	
2		Rama konstrukcyjna 1,6	1002 (1-A/B)	10,2	6	
3		Rama konstrukcyjna nośna 2,5	1004	17,4	2	
4		Rama - poręcz górnego pomostu 1,6	(3-A/B1) 1013	8,8	2	
7		Rama- stężenie pionowe dolne 1,6	1019	8,7	2	
8		Poręcz 2,5	1021	4,7	2	
9		Stężenie poziome górne 2,5/1,6	1070	5,1	2	
10		/Podest z blachy 2,5 /	1033	17,3	3	
11		/Podest otwierany 2,5 /	1037	25	1	
12		Burta 2,5/1,6 kpl.	1039	8,7	1	

13		Drabina 1,4	(8-A/B) 1045	9,7	3	
15		Podstawa śrubowa 32	(M) 1049	3,8	4	
17		Kółko z blokadą 200	(10-A/B) 1076		4	
21		Zapinka 40	1078	0,5	0	
22		Odciąg 20	(SR) 1059	3,5	4	
		Razem:				

Potwierdzam ilości wydane:

 Podpis PSB FILIA WARSZAWA

Potwierdzam ilości przyjęte:

 Podpis wynajmującego.